

ANEXO II DEL PLIEGO DE PRESCRIPCIONES TECNICAS PARTICULARES DEL SERVICIO DE LIMPIEZA, CONTROL Y SEGURIDAD ACUATICA DE LAS INSTALACIONES DEPORTIVAS DEL PATRONATO MUNICIPAL DE DEPORTES DE PALENCIA AÑO 2015

APERTURA PABELLON "DIEGO COSGAYA"

ENERO						
L	M	X	J	V	S	D
			1	2	3	4
5	6	7	8	9	10	11
12	13	14	15	16	17	18
19	20	21	22	23	24	25
26	27	28	29	30	31	

FEBRERO						
L	M	X	J	V	S	D
						1
2	3	4	5	6	7	8
9	10	11	12	13	14	15
16	17	18	19	20	21	22
23	24	25	26	27	28	

MARZO						
L	M	X	J	V	S	D
						1
2	3	4	5	6	7	8
9	10	11	12	13	14	15
16	17	18	19	20	21	22
23	24	25	26	27	28	29
30	31					

ABRIL						
L	M	X	J	V	S	D
		1	2	3	4	5
6	7	8	9	10	11	12
13	14	15	16	17	18	19
20	21	22	23	24	25	26
27	28	29	30			

MAYO						
L	M	X	J	V	S	D
				1	2	3
4	5	6	7	8	9	10
11	12	13	14	15	16	17
18	19	20	21	22	23	24
25	26	27	28	29	30	31

JUNIO						
L	M	X	J	V	S	D
1	2	3	4	5	6	7
8	9	10	11	12	13	14
15	16	17	18	19	20	21
22	23	24	25	26	27	28
29	30					

JULIO						
L	M	X	J	V	S	D
		1	2	3	4	5
6	7	8	9	10	11	12
13	14	15	16	17	18	19
20	21	22	23	24	25	26
27	28	29	30	31		

AGOSTO						
L	M	X	J	V	S	D
					1	2
3	4	5	6	7	8	9
10	11	12	13	14	15	16
17	18	19	20	21	22	23
24	25	26	27	28	29	30
31						

SEPTIEMBRE						
L	M	X	J	V	S	D
	1	2	3	4	5	6
7	8	9	10	11	12	13
14	15	16	17	18	19	20
21	22	23	24	25	26	27
28	29	30				

OCTUBRE						
L	M	X	J	V	S	D
			1	2	3	4
5	6	7	8	9	10	11
12	13	14	15	16	17	18
19	20	21	22	23	24	25
26	27	28	29	30	31	

NOVIEMBRE						
L	M	X	J	V	S	D
						1
2	3	4	5	6	7	8
9	10	11	12	13	14	15
16	17	18	19	20	21	22
23	24	25	26	27	28	29
30						

DICIEMBRE						
L	M	X	J	V	S	D
	1	2	3	4	5	6
7	8	9	10	11	12	13
14	15	16	17	18	19	20
21	22	23	24	25	26	27
28	29	30	31			

Días festivos

Instalaciones cerradas

Apertura mañana y tarde

Apertura por la mañana

Apertura por la tarde

HORARIOS DE APERTURA

LUNES	MARTES	MIERCOLES	JUEVES	VIERNES	SABADO	DOMINGO
					08:45 - 14:15	
21:00 - 23:15	21:00 - 23:15	21:00 - 23:15	17:15 - 23:15	15:45 - 23:15		
2.25	2.25	2.25	6.00	7.50	5.50	

JORNADA	HORAS/DIA	Nº DE DIAS	TOTAL HORAS
LUNES, MARTES Y MIERCOLES	2.25	73	164.25
JUEVES	6.00	23	138.00
VIERNES	7.50	33	247.50
SABADOS	5.50	24	132.00
TOTAL HORAS ANUALES			681.75

ANEXO II DEL PLIEGO DE PRESCRIPCIONES TECNICAS PARTICULARES DEL SERVICIO DE LIMPIEZA, CONTROL Y SEGURIDAD ACUATICA DE LAS INSTALACIONES DEPORTIVAS DEL PATRONATO MUNICIPAL DE DEPORTES DE PALENCIA AÑO 2015

CONTROL DE ACCESOS PISCINA ERAS DE SANTA MARINA

ENERO						
L	M	X	J	V	S	D
			1	2	3	4
5	6	7	8	9	10	11
12	13	14	15	16	17	18
19	20	21	22	23	24	25
26	27	28	29	30	31	

FEBRERO						
L	M	X	J	V	S	D
						1
2	3	4	5	6	7	8
9	10	11	12	13	14	15
16	17	18	19	20	21	22
23	24	25	26	27	28	

MARZO						
L	M	X	J	V	S	D
						1
2	3	4	5	6	7	8
9	10	11	12	13	14	15
16	17	18	19	20	21	22
23	24	25	26	27	28	29
30	31					

ABRIL						
L	M	X	J	V	S	D
		1	2	3	4	5
6	7	8	9	10	11	12
13	14	15	16	17	18	19
20	21	22	23	24	25	26
27	28	29	30			

MAYO						
L	M	X	J	V	S	D
				1	2	3
4	5	6	7	8	9	10
11	12	13	14	15	16	17
18	19	20	21	22	23	24
25	26	27	28	29	30	31

JUNIO						
L	M	X	J	V	S	D
1	2	3	4	5	6	7
8	9	10	11	12	13	14
15	16	17	18	19	20	21
22	23	24	25	26	27	28
29	30					

JULIO						
L	M	X	J	V	S	D
		1	2	3	4	5
6	7	8	9	10	11	12
13	14	15	16	17	18	19
20	21	22	23	24	25	26
27	28	29	30	31		

AGOSTO						
L	M	X	J	V	S	D
					1	2
3	4	5	6	7	8	9
10	11	12	13	14	15	16
17	18	19	20	21	22	23
24	25	26	27	28	29	30
31						

SEPTIEMBRE						
L	M	X	J	V	S	D
	1	2	3	4	5	6
7	8	9	10	11	12	13
14	15	16	17	18	19	20
21	22	23	24	25	26	27
28	29	30				

OCTUBRE						
L	M	X	J	V	S	D
			1	2	3	4
5	6	7	8	9	10	11
12	13	14	15	16	17	18
19	20	21	22	23	24	25
26	27	28	29	30	31	

NOVIEMBRE						
L	M	X	J	V	S	D
						1
2	3	4	5	6	7	8
9	10	11	12	13	14	15
16	17	18	19	20	21	22
23	24	25	26	27	28	29
30						

DICIEMBRE						
L	M	X	J	V	S	D
	1	2	3	4	5	6
7	8	9	10	11	12	13
14	15	16	17	18	19	20
21	22	23	24	25	26	27
28	29	30	31			

Días festivos

Instalaciones cerradas

Horario de mañana y tarde

Horario de mañana

Horario de tarde

(1) HORARIOS HABITUALES CONTROL DE ACCESOS

LUNES	MARTES	MIERCOLES	JUEVES	VIERNES	SABADO	DOMINGO
					08:45 - 14:00	09:15 - 14:00
					15:45 - 21:00	15:45 - 20:00
					10.50	9.00

(2) HORARIOS HABITUALES CONTROL DE ACCESOS 20 DE JUNIO A 13 DE SEPTIEMBRE

LUNES	MARTES	MIERCOLES	JUEVES	VIERNES	SABADO	DOMINGO
					08:45 - 14:00	09:45 - 14:15
					15:45 - 22:15	
					11.75	4.50

JORNADA	HORAS/DIA	Nº DE DIAS	TOTAL HORAS
SABADOS Horario 1	10.50	39	409.50
DOMINGOS Horario 1 (1)	9.00	49	441.00
SABADOS Horario 2	11.75	12	141.00
DOMINGOS Horario 2 (1)	4.50	15	67.50
TOTAL HORAS ANUALES			1,059.00

(1) SE INCLUYEN LOS FESTIVOS MARCADOS EN EL CALENDARIO

ANEXO II DEL PLIEGO DE PRESCRIPCIONES TECNICAS PARTICULARES DEL SERVICIO DE LIMPIEZA, CONTROL Y SEGURIDAD ACUATICA DE LAS INSTALACIONES DEPORTIVAS DEL PATRONATO MUNICIPAL DE DEPORTES DE PALENCIA AÑO 2015

SUPERVISION INSTALACIONES ERAS DE SANTA MARINA

ENERO						
L	M	X	J	V	S	D
			1	2	3	4
5	6	7	8	9	10	11
12	13	14	15	16	17	18
19	20	21	22	23	24	25
26	27	28	29	30	31	

FEBRERO						
L	M	X	J	V	S	D
						1
2	3	4	5	6	7	8
9	10	11	12	13	14	15
16	17	18	19	20	21	22
23	24	25	26	27	28	

MARZO						
L	M	X	J	V	S	D
						1
2	3	4	5	6	7	8
9	10	11	12	13	14	15
16	17	18	19	20	21	22
23	24	25	26	27	28	29
30	31					

ABRIL						
L	M	X	J	V	S	D
		1	2	3	4	5
6	7	8	9	10	11	12
13	14	15	16	17	18	19
20	21	22	23	24	25	26
27	28	29	30			

MAYO						
L	M	X	J	V	S	D
				1	2	3
4	5	6	7	8	9	10
11	12	13	14	15	16	17
18	19	20	21	22	23	24
25	26	27	28	29	30	31

JUNIO						
L	M	X	J	V	S	D
1	2	3	4	5	6	7
8	9	10	11	12	13	14
15	16	17	18	19	20	21
22	23	24	25	26	27	28
29	30					

JULIO						
L	M	X	J	V	S	D
		1	2	3	4	5
6	7	8	9	10	11	12
13	14	15	16	17	18	19
20	21	22	23	24	25	26
27	28	29	30	31		

AGOSTO						
L	M	X	J	V	S	D
					1	2
3	4	5	6	7	8	9
10	11	12	13	14	15	16
17	18	19	20	21	22	23
24	25	26	27	28	29	30
31						

SEPTIEMBRE						
L	M	X	J	V	S	D
	1	2	3	4	5	6
7	8	9	10	11	12	13
14	15	16	17	18	19	20
21	22	23	24	25	26	27
28	29	30				

OCTUBRE						
L	M	X	J	V	S	D
			1	2	3	4
5	6	7	8	9	10	11
12	13	14	15	16	17	18
19	20	21	22	23	24	25
26	27	28	29	30	31	

NOVIEMBRE						
L	M	X	J	V	S	D
						1
2	3	4	5	6	7	8
9	10	11	12	13	14	15
16	17	18	19	20	21	22
23	24	25	26	27	28	29
30						

DICIEMBRE						
L	M	X	J	V	S	D
	1	2	3	4	5	6
7	8	9	10	11	12	13
14	15	16	17	18	19	20
21	22	23	24	25	26	27
28	29	30	31			

Días festivos

Instalaciones cerradas

Horario de mañana y tarde

Horario de mañana

Horario de tarde

HORARIOS HABITUALES SUPERVISION

LUNES	MARTES	MIERCOLES	JUEVES	VIERNES	SABADO	DOMINGO
					08:45 - 14:30	08:45 - 14:30
					15:45 - 21:30	15:45 - 20:30
					11.50	10.50

JORNADA	HORAS/DIA	Nº DE DIAS	TOTAL HORAS
SABADOS	11.50	39	448.50
SABADOS MAÑANA	4.75	12	57.00
DOMINGOS (MAÑANA Y TARDE) (1)	10.50	49	514.50
TOTAL HORAS ANUALES			1,020.00

(1) SE INCLUYEN LOS FESTIVOS MARCADOS EN EL CALENDARIO

ANEXO II DEL PLIEGO DE PRESCRIPCIONES TECNICAS PARTICULARES DEL SERVICIO DE LIMPIEZA, CONTROL Y SEGURIDAD ACUATICA DE LAS INSTALACIONES DEPORTIVAS DEL PATRONATO MUNICIPAL DE DEPORTES DE PALENCIA AÑO 2015

SOCORRISMO PISCINA ERAS DE SANTA MARINA

ENERO						
L	M	X	J	V	S	D
			1	2	3	4
5	6	7	8	9	10	11
12	13	14	15	16	17	18
19	20	21	22	23	24	25
26	27	28	29	30	31	

FEBRERO						
L	M	X	J	V	S	D
						1
2	3	4	5	6	7	8
9	10	11	12	13	14	15
16	17	18	19	20	21	22
23	24	25	26	27	28	

MARZO						
L	M	X	J	V	S	D
						1
2	3	4	5	6	7	8
9	10	11	12	13	14	15
16	17	18	19	20	21	22
23	24	25	26	27	28	29
30	31					

ABRIL						
L	M	X	J	V	S	D
		1	2	3	4	5
6	7	8	9	10	11	12
13	14	15	16	17	18	19
20	21	22	23	24	25	26
27	28	29	30			

MAYO						
L	M	X	J	V	S	D
				1	2	3
4	5	6	7	8	9	10
11	12	13	14	15	16	17
18	19	20	21	22	23	24
25	26	27	28	29	30	31

JUNIO						
L	M	X	J	V	S	D
1	2	3	4	5	6	7
8	9	10	11	12	13	14
15	16	17	18	19	20	21
22	23	24	25	26	27	28
29	30					

JULIO						
L	M	X	J	V	S	D
		1	2	3	4	5
6	7	8	9	10	11	12
13	14	15	16	17	18	19
20	21	22	23	24	25	26
27	28	29	30	31		

AGOSTO						
L	M	X	J	V	S	D
					1	2
3	4	5	6	7	8	9
10	11	12	13	14	15	16
17	18	19	20	21	22	23
24	25	26	27	28	29	30
31						


SEPTIEMBRE						
L	M	X	J	V	S	D
	1	2	3	4	5	6
7	8	9	10	11	12	13
14	15	16	17	18	19	20
21	22	23	24	25	26	27
28	29	30				


OCTUBRE						
L	M	X	J	V	S	D
			1	2	3	4
5	6	7	8	9	10	11
12	13	14	15	16	17	18
19	20	21	22	23	24	25
26	27	28	29	30	31	

NOVIEMBRE						
L	M	X	J	V	S	D
						1
2	3	4	5	6	7	8
9	10	11	12	13	14	15
16	17	18	19	20	21	22
23	24	25	26	27	28	29
30						


DICIEMBRE						
L	M	X	J	V	S	D
	1	2	3	4	5	6
7	8	9	10	11	12	13
14	15	16	17	18	19	20
21	22	23	24	25	26	27
28	29	30	31			

 Días festivos

 Instalaciones cerradas

 Horario de mañana y tarde

 Horario de mañana

 Horario de tarde

HORARIOS HABITUALES SOCORRISMO

LUNES	MARTES	MIÉRCOLES	JUEVES	VIERNES	SABADO	DOMINGO
					09:00 - 14:00	10:00 - 14:00
16:00 - 22:00		16:00 - 22:00		16:00 - 22:00	16:00 - 21:00	16:00 - 20:00
6.00		6.00		6.00	10.00	8.00

JORNADA	HORAS/DIA	Nº DE DIAS	TOTAL HORAS
LUNES, MIÉRCOLES Y VIERNES	6.00	99	594.00
SABADOS	10.00	38	380.00
SABADOS VERANO (10:00 - 14:00)	4.00	10	40.00
DOMINGOS (1)	8.00	46	368.00
TOTAL HORAS ANUALES			1,382.00

(1) SE INCLUYEN LOS FESTIVOS MARCADOS EN EL CALENDARIO

ANEXO II DEL PLIEGO DE PRESCRIPCIONES TECNICAS PARTICULARES DEL SERVICIO DE LIMPIEZA, CONTROL Y SEGURIDAD ACUATICA DE LAS INSTALACIONES DEPORTIVAS DEL PATRONATO MUNICIPAL DE DEPORTES DE PALENCIA AÑO 2015

CONTROL DE ACCESOS CAMPOS GOTICOS

ENERO						
L	M	X	J	V	S	D
			1	2	3	4
5	6	7	8	9	10	11
12	13	14	15	16	17	18
19	20	21	22	23	24	25
26	27	28	29	30	31	

FEBRERO						
L	M	X	J	V	S	D
						1
2	3	4	5	6	7	8
9	10	11	12	13	14	15
16	17	18	19	20	21	22
23	24	25	26	27	28	

MARZO						
L	M	X	J	V	S	D
						1
2	3	4	5	6	7	8
9	10	11	12	13	14	15
16	17	18	19	20	21	22
23	24	25	26	27	28	29
30	31					

ABRIL						
L	M	X	J	V	S	D
		1	2	3	4	5
6	7	8	9	10	11	12
13	14	15	16	17	18	19
20	21	22	23	24	25	26
27	28	29	30			

MAYO						
L	M	X	J	V	S	D
				1	2	3
4	5	6	7	8	9	10
11	12	13	14	15	16	17
18	19	20	21	22	23	24
25	26	27	28	29	30	31

JUNIO						
L	M	X	J	V	S	D
1	2	3	4	5	6	7
8	9	10	11	12	13	14
15	16	17	18	19	20	21
22	23	24	25	26	27	28
29	30					

JULIO						
L	M	X	J	V	S	D
		1	2	3	4	5
6	7	8	9	10	11	12
13	14	15	16	17	18	19
20	21	22	23	24	25	26
27	28	29	30	31		

AGOSTO						
L	M	X	J	V	S	D
					1	2
3	4	5	6	7	8	9
10	11	12	13	14	15	16
17	18	19	20	21	22	23
24	25	26	27	28	29	30
31						

SEPTIEMBRE						
L	M	X	J	V	S	D
	1	2	3	4	5	6
7	8	9	10	11	12	13
14	15	16	17	18	19	20
21	22	23	24	25	26	27
28	29	30				

OCTUBRE						
L	M	X	J	V	S	D
			1	2	3	4
5	6	7	8	9	10	11
12	13	14	15	16	17	18
19	20	21	22	23	24	25
26	27	28	29	30	31	

NOVIEMBRE						
L	M	X	J	V	S	D
						1
2	3	4	5	6	7	8
9	10	11	12	13	14	15
16	17	18	19	20	21	22
23	24	25	26	27	28	29
30						

DICIEMBRE						
L	M	X	J	V	S	D
	1	2	3	4	5	6
7	8	9	10	11	12	13
14	15	16	17	18	19	20
21	22	23	24	25	26	27
28	29	30	31			

Días festivos

Instalaciones cerradas

Horario de mañana y tarde

Horario de mañana

Horario de tarde

HORARIOS HABITUALES CONTROL DE ACCESOS

LUNES	MARTES	MIERCOLES	JUEVES	VIERNES	SABADO	DOMINGO
					08:45 - 14:15	09:45 - 14:15
					15:45 - 21:15	15:45 - 20:15
					11.00	9.00

JORNADA	HORAS/DIA	Nº DE DIAS	TOTAL HORAS
SABADOS	11.00	3	33.00
DOMINGOS (1)	9.00	6	54.00
TOTAL HORAS ANUALES			87.00

(1) SE INCLUYEN LOS FESTIVOS MARCADOS EN EL CALENDARIO

ANEXO II DEL PLIEGO DE PRESCRIPCIONES TECNICAS PARTICULARES DEL SERVICIO DE LIMPIEZA, CONTROL Y SEGURIDAD ACUATICA DE LAS INSTALACIONES DEPORTIVAS DEL PATRONATO MUNICIPAL DE DEPORTES DE PALENCIA AÑO 2015

SUPERVISION CAMPOS GOTICOS

ENERO						
L	M	X	J	V	S	D
			1	2	3	4
5	6	7	8	9	10	11
12	13	14	15	16	17	18
19	20	21	22	23	24	25
26	27	28	29	30	31	

FEBRERO						
L	M	X	J	V	S	D
						1
2	3	4	5	6	7	8
9	10	11	12	13	14	15
16	17	18	19	20	21	22
23	24	25	26	27	28	

MARZO						
L	M	X	J	V	S	D
						1
2	3	4	5	6	7	8
9	10	11	12	13	14	15
16	17	18	19	20	21	22
23	24	25	26	27	28	29
30	31					

ABRIL						
L	M	X	J	V	S	D
		1	2	3	4	5
6	7	8	9	10	11	12
13	14	15	16	17	18	19
20	21	22	23	24	25	26
27	28	29	30			

MAYO						
L	M	X	J	V	S	D
				1	2	3
4	5	6	7	8	9	10
11	12	13	14	15	16	17
18	19	20	21	22	23	24
25	26	27	28	29	30	31

JUNIO						
L	M	X	J	V	S	D
1	2	3	4	5	6	7
8	9	10	11	12	13	14
15	16	17	18	19	20	21
22	23	24	25	26	27	28
29	30					

JULIO						
L	M	X	J	V	S	D
		1	2	3	4	5
6	7	8	9	10	11	12
13	14	15	16	17	18	19
20	21	22	23	24	25	26
27	28	29	30	31		

AGOSTO						
L	M	X	J	V	S	D
					1	2
3	4	5	6	7	8	9
10	11	12	13	14	15	16
17	18	19	20	21	22	23
24	25	26	27	28	29	30
31						

SEPTIEMBRE						
L	M	X	J	V	S	D
	1	2	3	4	5	6
7	8	9	10	11	12	13
14	15	16	17	18	19	20
21	22	23	24	25	26	27
28	29	30				

OCTUBRE						
L	M	X	J	V	S	D
			1	2	3	4
5	6	7	8	9	10	11
12	13	14	15	16	17	18
19	20	21	22	23	24	25
26	27	28	29	30	31	

NOVIEMBRE						
L	M	X	J	V	S	D
						1
2	3	4	5	6	7	8
9	10	11	12	13	14	15
16	17	18	19	20	21	22
23	24	25	26	27	28	29
30						

DICIEMBRE						
L	M	X	J	V	S	D
	1	2	3	4	5	6
7	8	9	10	11	12	13
14	15	16	17	18	19	20
21	22	23	24	25	26	27
28	29	30	31			

Días festivos

Instalaciones cerradas

Horario de mañana y tarde

Horario de mañana

Horario de tarde

HORARIOS HABITUALES SUPERVISION

LUNES	MARTES	MIERCOLES	JUEVES	VIERNES	SABADO	DOMINGO
					09:00 - 15:00	8:45 - 14:45
					15:30 - 22:15	15:30 - 19:00
					12.75	9.50

JORNADA	HORAS/DIA	Nº DE DIAS	TOTAL HORAS
SABADOS	12.75	40	510.00
DOMINGOS	9.50	40	380.00
TOTAL HORAS ANUALES			890.00

ANEXO II DEL PLIEGO DE PRESCRIPCIONES TECNICAS PARTICULARES DEL SERVICIO DE LIMPIEZA, CONTROL Y SEGURIDAD ACUATICA DE LAS INSTALACIONES DEPORTIVAS DEL PATRONATO MUNICIPAL DE DEPORTES DE PALENCIA AÑO 2015

SOCORRISMO PISCINA CAMPOS GOTICOS

ENERO						
L	M	X	J	V	S	D
			1	2	3	4
5	6	7	8	9	10	11
12	13	14	15	16	17	18
19	20	21	22	23	24	25
26	27	28	29	30	31	

FEBRERO						
L	M	X	J	V	S	D
						1
2	3	4	5	6	7	8
9	10	11	12	13	14	15
16	17	18	19	20	21	22
23	24	25	26	27	28	

MARZO						
L	M	X	J	V	S	D
						1
2	3	4	5	6	7	8
9	10	11	12	13	14	15
16	17	18	19	20	21	22
23	24	25	26	27	28	29
30	31					

ABRIL						
L	M	X	J	V	S	D
		1	2	3	4	5
6	7	8	9	10	11	12
13	14	15	16	17	18	19
20	21	22	23	24	25	26
27	28	29	30			

MAYO						
L	M	X	J	V	S	D
				1	2	3
4	5	6	7	8	9	10
11	12	13	14	15	16	17
18	19	20	21	22	23	24
25	26	27	28	29	30	31

JUNIO						
L	M	X	J	V	S	D
1	2	3	4	5	6	7
8	9	10	11	12	13	14
15	16	17	18	19	20	21
22	23	24	25	26	27	28
29	30					

JULIO						
L	M	X	J	V	S	D
		1	2	3	4	5
6	7	8	9	10	11	12
13	14	15	16	17	18	19
20	21	22	23	24	25	26
27	28	29	30	31		

AGOSTO						
L	M	X	J	V	S	D
					1	2
3	4	5	6	7	8	9
10	11	12	13	14	15	16
17	18	19	20	21	22	23
24	25	26	27	28	29	30
31						

SEPTIEMBRE						
L	M	X	J	V	S	D
	1	2	3	4	5	6
7	8	9	10	11	12	13
14	15	16	17	18	19	20
21	22	23	24	25	26	27
28	29	30				

OCTUBRE						
L	M	X	J	V	S	D
			1	2	3	4
5	6	7	8	9	10	11
12	13	14	15	16	17	18
19	20	21	22	23	24	25
26	27	28	29	30	31	

NOVIEMBRE						
L	M	X	J	V	S	D
						1
2	3	4	5	6	7	8
9	10	11	12	13	14	15
16	17	18	19	20	21	22
23	24	25	26	27	28	29
30						

DICIEMBRE						
L	M	X	J	V	S	D
	1	2	3	4	5	6
7	8	9	10	11	12	13
14	15	16	17	18	19	20
21	22	23	24	25	26	27
28	29	30	31			

Días festivos

Horario de mañana y tarde

Instalaciones cerradas

Horario de mañana

Horario de tarde

HORARIOS HABITUALES SOCORRISMO

LUNES	MARTES	MIÉRCOLES	JUEVES	VIERNES	SABADO	DOMINGO
					09:00 - 14:00	10:00 - 14:00
	14:10 - 22:00		14:10 - 22:00	14:40 - 22:00	16:00 - 19:30	16:00 - 20:00
	7.83		7.83	7.33	8.50	8.00

JORNADA	HORAS/DIA	Nº DE DIAS	TOTAL HORAS
MARTES Y JUEVES	7.83	67	524.61
VIERNES	7.33	34	249.22
SABADOS	8.50	35	297.50
SABADOS (Semana Santa y 1ª quincena septiembre)	10.00	3	30.00
DOMINGOS (Semana Santa y 1ª quincena septiembre) (1)	8.00	6	48.00
TOTAL HORAS ANUALES			1,149.33

(1) SE INCLUYEN LOS FESTIVOS MARCADOS EN EL CALENDARIO

ANEXO II DEL PLIEGO DE PRESCRIPCIONES TECNICAS PARTICULARES DEL SERVICIO DE LIMPIEZA, CONTROL Y SEGURIDAD ACUATICA DE LAS INSTALACIONES DEPORTIVAS DEL PATRONATO MUNICIPAL DE DEPORTES DE PALENCIA AÑO 2015

SUPERVISION/CONTROL DE ACCESOS COMPLEJO DEPORTIVO "NORTE" (PABELLÓN "MARIANO HARO" Y PISTAS DE PADEL)

ENERO						
L	M	X	J	V	S	D
			1	2	3	4
5	6	7	8	9	10	11
12	13	14	15	16	17	18
19	20	21	22	23	24	25
26	27	28	29	30	31	

FEBRERO						
L	M	X	J	V	S	D
						1
2	3	4	5	6	7	8
9	10	11	12	13	14	15
16	17	18	19	20	21	22
23	24	25	26	27	28	

MARZO						
L	M	X	J	V	S	D
						1
2	3	4	5	6	7	8
9	10	11	12	13	14	15
16	17	18	19	20	21	22
23	24	25	26	27	28	29
30	31					

ABRIL						
L	M	X	J	V	S	D
		1	2	3	4	5
6	7	8	9	10	11	12
13	14	15	16	17	18	19
20	21	22	23	24	25	26
27	28	29	30			

MAYO						
L	M	X	J	V	S	D
				1	2	3
4	5	6	7	8	9	10
11	12	13	14	15	16	17
18	19	20	21	22	23	24
25	26	27	28	29	30	31

JUNIO						
L	M	X	J	V	S	D
1	2	3	4	5	6	7
8	9	10	11	12	13	14
15	16	17	18	19	20	21
22	23	24	25	26	27	28
29	30					

JULIO						
L	M	X	J	V	S	D
		1	2	3	4	5
6	7	8	9	10	11	12
13	14	15	16	17	18	19
20	21	22	23	24	25	26
27	28	29	30	31		

AGOSTO						
L	M	X	J	V	S	D
					1	2
3	4	5	6	7	8	9
10	11	12	13	14	15	16
17	18	19	20	21	22	23
24	25	26	27	28	29	30
31						

SEPTIEMBRE						
L	M	X	J	V	S	D
	1	2	3	4	5	6
7	8	9	10	11	12	13
14	15	16	17	18	19	20
21	22	23	24	25	26	27
28	29	30				

OCTUBRE						
L	M	X	J	V	S	D
			1	2	3	4
5	6	7	8	9	10	11
12	13	14	15	16	17	18
19	20	21	22	23	24	25
26	27	28	29	30	31	

NOVIEMBRE						
L	M	X	J	V	S	D
						1
2	3	4	5	6	7	8
9	10	11	12	13	14	15
16	17	18	19	20	21	22
23	24	25	26	27	28	29
30						

DICIEMBRE						
L	M	X	J	V	S	D
	1	2	3	4	5	6
7	8	9	10	11	12	13
14	15	16	17	18	19	20
21	22	23	24	25	26	27
28	29	30	31			

Dias festivos

Instalaciones cerradas

Horario de mañana y tarde

Horario de mañana

Horario de tarde

(1) HORARIOS SUPERVISION / CONTROL DE ACCESOS: Septiembre a mayo

LUNES	MARTES	MIERCOLES	JUEVES	VIERNES	SABADO	DOMINGO
					09:45 - 14:15	9:45 - 14:15
16:50 - 23:20	15:50 - 23:20	16:50 - 22:50	15:50 - 23:20	16:50 - 22:50	15:15 - 21:15	
6.50	7.50	6.00	7.50	6.00	10.50	4.50

(2) HORARIOS SUPERVISION / CONTROL DE ACCESOS: Junio a agosto

LUNES	MARTES	MIERCOLES	JUEVES	VIERNES	SABADO	DOMINGO
					08:55 - 14:10	08:55 - 14:10
16:55 - 22:10	16:55 - 22:10	16:55 - 22:10	16:55 - 22:10	16:55 - 22:10	16:55 - 21:10	
5.25	5.25	5.25	5.25	5.25	9.50	4.25

JORNADA	HORAS/DIA	Nº DE DIAS	TOTAL HORAS
LUNES: Horario 1	6.50	31	201.50
MARTES - JUEVES: Horario 1	7.50	68	510.00
MIERCOLES - VIERNES: Horario 1	6.00	70	420.00
SABADOS: Horario 1	10.50	36	378.00
DOMINGOS: Horario 1	4.50	36	162.00
LUNES A VIERNES: Horario 2	5.25	66	346.50
SABADOS: Horario 2	9.50	12	114.00
DOMINGOS: Horario 2	4.25	13	55.25
TOTAL HORAS ANUALES			2,187.25

(1) SE INCLUYEN LOS FESTIVOS MARCADOS EN EL CALENDARIO

ANEXO II DEL PLIEGO DE PRESCRIPCIONES TECNICAS PARTICULARES DEL SERVICIO DE LIMPIEZA, CONTROL Y SEGURIDAD ACUATICA DE LAS INSTALACIONES DEPORTIVAS DEL PATRONATO MUNICIPAL DE DEPORTES DE PALENCIA AÑO 2015

CONTROL DE ACCESOS ISLA DOS AGUAS

ENERO						
L	M	X	J	V	S	D
			1	2	3	4
5	6	7	8	9	10	11
12	13	14	15	16	17	18
19	20	21	22	23	24	25
26	27	28	29	30	31	

FEBRERO						
L	M	X	J	V	S	D
						1
2	3	4	5	6	7	8
9	10	11	12	13	14	15
16	17	18	19	20	21	22
23	24	25	26	27	28	

MARZO						
L	M	X	J	V	S	D
						1
2	3	4	5	6	7	8
9	10	11	12	13	14	15
16	17	18	19	20	21	22
23	24	25	26	27	28	29
30	31					

ABRIL						
L	M	X	J	V	S	D
		1	2	3	4	5
6	7	8	9	10	11	12
13	14	15	16	17	18	19
20	21	22	23	24	25	26
27	28	29	30			

MAYO						
L	M	X	J	V	S	D
				1	2	3
4	5	6	7	8	9	10
11	12	13	14	15	16	17
18	19	20	21	22	23	24
25	26	27	28	29	30	31

JUNIO						
L	M	X	J	V	S	D
1	2	3	4	5	6	7
8	9	10	11	12	13	14
15	16	17	18	19	20	21
22	23	24	25	26	27	28
29	30					

JULIO						
L	M	X	J	V	S	D
		1	2	3	4	5
6	7	8	9	10	11	12
13	14	15	16	17	18	19
20	21	22	23	24	25	26
27	28	29	30	31		

AGOSTO						
L	M	X	J	V	S	D
					1	2
3	4	5	6	7	8	9
10	11	12	13	14	15	16
17	18	19	20	21	22	23
24	25	26	27	28	29	30
31						

SEPTIEMBRE						
L	M	X	J	V	S	D
	1	2	3	4	5	6
7	8	9	10	11	12	13
14	15	16	17	18	19	20
21	22	23	24	25	26	27
28	29	30				

OCTUBRE						
L	M	X	J	V	S	D
			1	2	3	4
5	6	7	8	9	10	11
12	13	14	15	16	17	18
19	20	21	22	23	24	25
26	27	28	29	30	31	

NOVIEMBRE						
L	M	X	J	V	S	D
						1
2	3	4	5	6	7	8
9	10	11	12	13	14	15
16	17	18	19	20	21	22
23	24	25	26	27	28	29
30						

DICIEMBRE						
L	M	X	J	V	S	D
	1	2	3	4	5	6
7	8	9	10	11	12	13
14	15	16	17	18	19	20
21	22	23	24	25	26	27
28	29	30	31			

Dias festivos

Instalaciones cerradas

Apertura mañana y tarde

Apertura por la mañana

Apertura por la tarde

(1) HORARIOS CONTROL DE ACCESOS: Enero, febrero, noviembre y diciembre

LUNES	MARTES	MIERCOLES	JUEVES	VIERNES	SABADO	DOMINGO
					14:15 - 18:15	08:15 - 18:15
					4.00	10.00

(2) HORARIOS CONTROL DE ACCESOS: Marzo y octubre

LUNES	MARTES	MIERCOLES	JUEVES	VIERNES	SABADO	DOMINGO
					14:15 - 20:15	08:15 - 20:15
					6.00	12.00

(3) HORARIOS CONTROL DE ACCESOS: Abril a Septiembre

LUNES	MARTES	MIERCOLES	JUEVES	VIERNES	SABADO	DOMINGO
					14:15 - 21:15	08:15 - 21:15
					7.00	13.00

JORNADA	HORAS/DIA	Nº DE DIAS	TOTAL HORAS
SABADOS Horario 1	4.00	17	68.00
DOMINGOS (1) Horario 1	10.00	21	210.00
SABADOS Horario 2	6.00	9	54.00
DOMINGOS (1) Horario 2	12.00	11	132.00
SABADOS Horario 3	7.00	25	175.00
DOMINGOS (1) Horario 3	13.00	32	416.00
TOTAL HORAS ANUALES			1,055.00

(1) SE INCLUYEN LOS FESTIVOS MARCADOS EN EL CALENDARIO

ANEXO II DEL PLIEGO DE PRESCRIPCIONES TECNICAS PARTICULARES DEL SERVICIO DE LIMPIEZA, CONTROL Y SEGURIDAD ACUATICA DE LAS INSTALACIONES DEPORTIVAS DEL PATRONATO MUNICIPAL DE DEPORTES DE PALENCIA AÑO 2015

SUPERVISION ISLA DOS AGUAS Y RIBERA SUR

ENERO						
L	M	X	J	V	S	D
			1	2	3	4
5	6	7	8	9	10	11
12	13	14	15	16	17	18
19	20	21	22	23	24	25
26	27	28	29	30	31	

FEBRERO						
L	M	X	J	V	S	D
						1
2	3	4	5	6	7	8
9	10	11	12	13	14	15
16	17	18	19	20	21	22
23	24	25	26	27	28	

MARZO						
L	M	X	J	V	S	D
						1
2	3	4	5	6	7	8
9	10	11	12	13	14	15
16	17	18	19	20	21	22
23	24	25	26	27	28	29
30	31					

ABRIL						
L	M	X	J	V	S	D
		1	2	3	4	5
6	7	8	9	10	11	12
13	14	15	16	17	18	19
20	21	22	23	24	25	26
27	28	29	30			

MAYO						
L	M	X	J	V	S	D
				1	2	3
4	5	6	7	8	9	10
11	12	13	14	15	16	17
18	19	20	21	22	23	24
25	26	27	28	29	30	31

JUNIO						
L	M	X	J	V	S	D
1	2	3	4	5	6	7
8	9	10	11	12	13	14
15	16	17	18	19	20	21
22	23	24	25	26	27	28
29	30					

JULIO						
L	M	X	J	V	S	D
		1	2	3	4	5
6	7	8	9	10	11	12
13	14	15	16	17	18	19
20	21	22	23	24	25	26
27	28	29	30	31		

AGOSTO						
L	M	X	J	V	S	D
					1	2
3	4	5	6	7	8	9
10	11	12	13	14	15	16
17	18	19	20	21	22	23
24	25	26	27	28	29	30
31						

SEPTIEMBRE						
L	M	X	J	V	S	D
	1	2	3	4	5	6
7	8	9	10	11	12	13
14	15	16	17	18	19	20
21	22	23	24	25	26	27
28	29	30				

OCTUBRE						
L	M	X	J	V	S	D
			1	2	3	4
5	6	7	8	9	10	11
12	13	14	15	16	17	18
19	20	21	22	23	24	25
26	27	28	29	30	31	

NOVIEMBRE						
L	M	X	J	V	S	D
						1
2	3	4	5	6	7	8
9	10	11	12	13	14	15
16	17	18	19	20	21	22
23	24	25	26	27	28	29
30						

DICIEMBRE						
L	M	X	J	V	S	D
	1	2	3	4	5	6
7	8	9	10	11	12	13
14	15	16	17	18	19	20
21	22	23	24	25	26	27
28	29	30	31			

Dias festivos

Apertura mañana y tarde

Instalaciones cerradas

Apertura por la mañana

Servicio no necesario

Apertura por la tarde

(1) HORARIOS SUPERVISION: Enero, febrero, noviembre y diciembre

LUNES	MARTES	MIERCOLES	JUEVES	VIERNES	SABADO	DOMINGO
					10:00 - 14:15	10:00 - 14:15
17:30 - 22:15	17:30 - 22:15	17:30 - 22:15	17:30 - 22:15	17:30 - 22:15	17:00 - 19:15	17:00 - 19:15
4.75	4.75	4.75	4.75	4.75	6.50	6.50

(2) HORARIOS SUPERVISION: Marzo y octubre

LUNES	MARTES	MIERCOLES	JUEVES	VIERNES	SABADO	DOMINGO
					10:00 - 14:15	10:00 - 14:15
17:30 - 22:15	17:30 - 22:15	17:30 - 22:15	17:30 - 22:15	17:30 - 22:15	17:00 - 21:15	17:00 - 21:15
4.75	4.75	4.75	4.75	4.75	8.50	8.50

(3) HORARIOS SUPERVISION: Abril a 21 junio y septiembre

LUNES	MARTES	MIERCOLES	JUEVES	VIERNES	SABADO	DOMINGO
					10:00 - 14:15	10:00 - 14:15
17:30 - 22:15	17:30 - 22:15	17:30 - 22:15	17:30 - 22:15	17:30 - 22:15	17:00 - 22:15	17:00 - 22:15
4.75	4.75	4.75	4.75	4.75	9.50	9.50

(4) HORARIOS SUPERVISION: 22 de Junio a agosto (lunes a viernes distintas semanas)

LUNES	MARTES	MIERCOLES	JUEVES	VIERNES	SABADO	DOMINGO
09:45 - 12:15	09:45 - 12:15	09:45 - 12:15	09:45 - 12:15	09:45 - 12:15	10:30 - 13:30	10:30 - 13:30
18:15 - 22:15	18:15 - 22:15	18:15 - 22:15	18:15 - 22:15	18:15 - 22:15	18:15 - 22:15	18:15 - 22:15
6.50	6.50	6.50	6.50	6.50	7.00	7.00

JORNADA	HORAS/DIA	Nº DE DIAS	TOTAL HORAS
LUNES A VIERNES (TARDE)	4.75	211	1,002.25
LUNES A VIERNES (MAÑANA Y TARDE)	6.50	17	110.50
SABADOS Y DOMINGOS (1) Horario 1	6.50	38	247.00
SABADOS Y DOMINGOS (1) Horario 2	8.50	20	170.00
SABADOS Y DOMINGOS (1) Horario 3	9.50	37	351.50
SABADOS Y DOMINGOS (1) Horario 4	7.00	20	140.00
TOTAL HORAS ANUALES			2,021.25

(1) SE INCLUYEN LOS FESTIVOS MARCADOS EN EL CALENDARIO

ANEXO II DEL PLIEGO DE PRESCRIPCIONES TECNICAS PARTICULARES DEL SERVICIO DE LIMPIEZA, CONTROL Y SEGURIDAD ACUATICA DE LAS INSTALACIONES DEPORTIVAS DEL PATRONATO MUNICIPAL DE DEPORTES DE PALENCIA AÑO 2015

HORARIOS HABITUALES SUPERVISION CAMPO DE GOLF

LUNES	MARTES	MIERCOLES	JUEVES	VIERNES	SABADO	DOMINGO
					08:15 - 13:15	08:15 - 14:15
	17:00 - 22:15	17:00 - 22:15	17:00 - 22:15	17:00 - 22:15	17:00 - 21:00	
	5.25	5.25	5.25	5.25	9.00	6.00

JORNADA	HORAS/DIA	Nº DE DIAS	TOTAL HORAS
MARTES A VIERNES	5.25	18	94.50
SABADOS	9.00	4	36.00
DOMINGOS	6.00	4	24.00
TOTAL HORAS ANUALES			154.50

(*) ESTA SUPERVISION SE EFECTUARA DURANTE UN MES DE VERANO

ANEXO II DEL PLIEGO DE PRESCRIPCIONES TECNICAS PARTICULARES DEL SERVICIO DE LIMPIEZA, CONTROL Y SEGURIDAD ACUATICA DE LAS INSTALACIONES DEPORTIVAS DEL PATRONATO MUNICIPAL DE DEPORTES DE PALENCIA AÑO 2015

CONTROL DE ACCESOS LA ENSENADA

ENERO						
L	M	X	J	V	S	D
			1	2	3	4
5	6	7	8	9	10	11
12	13	14	15	16	17	18
19	20	21	22	23	24	25
26	27	28	29	30	31	

FEBRERO						
L	M	X	J	V	S	D
						1
2	3	4	5	6	7	8
9	10	11	12	13	14	15
16	17	18	19	20	21	22
23	24	25	26	27	28	

MARZO						
L	M	X	J	V	S	D
						1
2	3	4	5	6	7	8
9	10	11	12	13	14	15
16	17	18	19	20	21	22
23	24	25	26	27	28	29
30	31					

ABRIL						
L	M	X	J	V	S	D
		1	2	3	4	5
6	7	8	9	10	11	12
13	14	15	16	17	18	19
20	21	22	23	24	25	26
27	28	29	30			

MAYO						
L	M	X	J	V	S	D
				1	2	3
4	5	6	7	8	9	10
11	12	13	14	15	16	17
18	19	20	21	22	23	24
25	26	27	28	29	30	31

JUNIO						
L	M	X	J	V	S	D
1	2	3	4	5	6	7
8	9	10	11	12	13	14
15	16	17	18	19	20	21
22	23	24	25	26	27	28
29	30					

JULIO						
L	M	X	J	V	S	D
		1	2	3	4	5
6	7	8	9	10	11	12
13	14	15	16	17	18	19
20	21	22	23	24	25	26
27	28	29	30	31		

AGOSTO						
L	M	X	J	V	S	D
					1	2
3	4	5	6	7	8	9
10	11	12	13	14	15	16
17	18	19	20	21	22	23
24	25	26	27	28	29	30
31						


SEPTIEMBRE						
L	M	X	J	V	S	D
	1	2	3	4	5	6
7	8	9	10	11	12	13
14	15	16	17	18	19	20
21	22	23	24	25	26	27
28	29	30				


OCTUBRE						
L	M	X	J	V	S	D
			1	2	3	4
5	6	7	8	9	10	11
12	13	14	15	16	17	18
19	20	21	22	23	24	25
26	27	28	29	30	31	


NOVIEMBRE						
L	M	X	J	V	S	D
						1
2	3	4	5	6	7	8
9	10	11	12	13	14	15
16	17	18	19	20	21	22
23	24	25	26	27	28	29
30						


DICIEMBRE						
L	M	X	J	V	S	D
	1	2	3	4	5	6
7	8	9	10	11	12	13
14	15	16	17	18	19	20
21	22	23	24	25	26	27
28	29	30	31			

 Días festivos

 Instalaciones cerradas

 Apertura mañana y tarde

 Apertura por la mañana

 Apertura por la tarde

HORARIOS HABITUALES SUPERVISION

LUNES	MARTES	MIERCOLES	JUEVES	VIERNES	SABADO	DOMINGO
					8:45 - 14:15	
					5.50	

JORNADA	HORAS/DIA	Nº DE DIAS	TOTAL HORAS
SABADOS	5.50	34	187.00
TOTAL HORAS ANUALES			187.00